


1- Balanza de Comprobación del 1/oct al 31/oct/2016


Nat.	Cuenta	Nombre de la cuenta	SALDO ANTERIOR		MOVIMIENTOS		SALDO ACTUAL	
			DEUDOR	ACREEDOR	DEUDOR	ACREEDOR	DEUDOR	ACREEDOR
D 1112		BANCOS/TESORERÍA	7,949,604.83	0.00	3,618,319.40	3,622,036.76	7,945,887.47	0.00
D 1116		DEPÓSITOS DE FONDOS DE TERCEROS EN GA	2,297.15	0.00	0.00	0.00	2,297.15	0.00
D 1122		CUENTAS POR COBRAR A CORTO PLAZO	0.00	0.00	3,511,152.39	3,511,152.39	0.00	0.00
D 1123		DEUDORES DIVERSOS POR COBRAR A CORTO	137,747.98	0.00	1,216,821.42	1,272,771.01	81,798.39	0.00
D 1231		TERRENOS	1,013,980.00	0.00	0.00	0.00	1,013,980.00	0.00
D 1241		MOBILIARIO Y EQUIPO DE ADMINISTRACIÓN	8,082,091.54	0.00	0.00	0.00	8,082,091.54	0.00
D 1244		VEHICULOS Y EQUIPO DE TRANSPORTE	4,183,893.19	0.00	0.00	0.00	4,183,893.19	0.00
D 1246		MAQUINARIA, OTROS EQUIPOS Y HERRAMIE	894,587.64	0.00	0.00	0.00	894,587.64	0.00
A 2111		SERVICIOS PERSONALES POR PAGAR A CORT	0.00	159,904.41	2,759,636.14	2,927,647.04	0.00	327,915.31
A 2112		PROVEEDORES POR PAGAR A CORTO PLAZO	0.00	-10,682.65	531,663.29	531,699.29	0.00	-10,646.65
A 2115		TRANSFERENCIAS OTORGADAS POR PAGAR A	0.00	0.00	826,335.00	826,335.00	0.00	0.00
A 2117		RETENCIONES Y CONTRIBUCIONES POR PAGA	0.00	547,831.41	257,595.00	252,102.90	0.00	542,339.31
A 2170		PROVISIONES A CORTO PLAZO	0.00	746,798.56	721,799.15	733,071.00	0.00	758,070.41
A 2199		OTROS PASIVOS CIRCULANTES	0.00	1,929.25	90,095.41	88,120.38	0.00	-45.78
A 3100		HACIENDA PÚBLICA/PATRIMONIO CONTRIBU	0.00	13,920,927.87	0.00	0.00	0.00	13,920,927.87
A 3220		RESULTADOS DE EJERCICIOS ANTERIORES	0.00	-24,151.07	0.00	0.00	0.00	-24,151.07
A 4212		APORTACIONES	0.00	3,857,651.00	0.00	404,739.00	0.00	4,262,390.00
A 4213		CONVENIOS	0.00	30,615,197.53	0.00	3,106,413.39	0.00	33,721,610.92
A 4311		INTERESES GANADOS DE VALORES, CRÉDITO	0.00	643.72	0.00	608.91	0.00	1,252.63
A 4391		OTROS INGRESOS DE EJERCICIOS ANTERIORE	0.00	774,508.69	192,669.28	0.00	0.00	581,839.41
A 4399		OTROS INGRESOS Y BENEFICIOS VARIOS	0.00	-34,594.60	0.00	0.00	0.00	-34,594.60
D 5111		REMUNERACIONES AL PERSONAL DE CARÁC	6,273,031.04	0.00	666,685.92	0.00	6,939,716.96	0.00
D 5112		REMUNERACIONES AL PERSONAL DE CARÁC	868,172.33	0.00	97,045.14	0.00	965,217.47	0.00
D 5113		REMUNERACIONES ADICIONALES Y ESPECI	2,845,895.16	0.00	229,213.95	0.00	3,075,109.11	0.00
D 5114		SEGURIDAD SOCIAL	1,526,558.92	0.00	189,979.18	0.00	1,716,538.10	0.00
D 5115		OTRAS PRESTACIONES SOCIALES Y ECONÓMI	6,238,301.74	0.00	997,883.11	0.00	7,236,184.85	0.00
D 5116		PAGO DE ESTÍMULOS A SERVIDORES PÚBLIC	24,000.00	0.00	12,000.00	0.00	36,000.00	0.00
D 5121		MATERIALES DE ADMINISTRACIÓN, EMISIÓN I	236,574.05	0.00	37,907.14	0.00	274,481.19	0.00
D 5122		ALIMENTOS Y UTENSILIOS	100,501.71	0.00	8,372.06	0.00	108,873.77	0.00
D 5126		COMBUSTIBLES, LUBRICANTES Y ADITIVOS	888,878.47	0.00	157,719.01	0.00	1,046,597.48	0.00
D 5127		VESTUARIO, BLANCOS, PRENDAS DE PROTEC	980.00	0.00	6,975.48	0.00	7,955.48	0.00
D 5131		SERVICIOS BÁSICOS	502,904.79	0.00	45,608.09	0.00	548,512.88	0.00
D 5132		SERVICIOS DE ARRENDAMIENTO	997,417.47	0.00	44,456.50	0.00	1,041,873.97	0.00
D 5133		SERVICIOS PROFESIONALES, CIENTÍFICOS Y T	931,607.46	0.00	120,299.18	0.00	1,051,906.64	0.00
D 5134		SERVICIOS FINANCIEROS, BANCARIOS Y COM	26,356.51	0.00	5,168.43	0.00	31,524.94	0.00
D 5135		SERVICIOS DE INSTALACIÓN, REPARACIÓN, M	427,976.72	0.00	49,403.93	0.00	477,380.65	0.00
D 5137		SERVICIOS DE TRASLADO Y VIÁTICOS	700,367.40	0.00	55,494.67	0.00	755,862.07	0.00
D 5138		SERVICIOS OFICIALES	21,934.76	0.00	63.80	0.00	21,998.56	0.00
D 5139		OTROS SERVICIOS GENERALES	92,416.64	0.00	0.00	0.00	92,416.64	0.00
D 5241		AYUDAS SOCIALES A PERSONAS	5,587,886.62	0.00	826,335.00	0.00	6,414,221.62	0.00
D 8110		LEY DE INGRESOS ESTIMADA	47,703,710.00	0.00	0.00	0.00	47,703,710.00	0.00
A 8120		LEY DE INGRESOS POR EJECUTAR	0.00	13,690,861.47	3,511,152.39	0.00	0.00	10,179,709.08
D 8130		MODIFICACIONES A LA LEY DE INGRESOS ES	460,000.00	0.00	0.00	0.00	460,000.00	0.00
A 8140		LEY DE INGRESOS DEVENGADA	0.00	0.00	3,511,152.39	3,511,152.39	0.00	0.00
A 8150		LEY DE INGRESOS RECAUDADA	0.00	34,472,848.53	0.00	3,511,152.39	0.00	37,984,000.92
A 8210		PRESUPUESTO DE EGRESOS APROBADO	0.00	47,703,710.00	0.00	0.00	0.00	47,703,710.00
D 8220		PRESUPUESTO DE EGRESOS POR EJERCER	19,871,948.21	0.00	0.00	3,550,610.59	16,321,337.62	0.00
A 8230		MODIFICACIONES AL PRESUPUESTO DE EGRE	0.00	460,000.00	8,884.00	8,884.00	0.00	460,000.00
D 8240		PRESUPUESTO DE EGRESOS COMPROMETIDO	0.00	0.00	3,550,610.59	3,550,610.59	0.00	0.00
D 8250		PRESUPUESTO DE EGRESOS DEVENGADO	0.00	0.00	3,550,610.59	3,550,610.59	0.00	0.00
D 8260		PRESUPUESTO DE EGRESOS EJERCIDO	0.00	0.00	3,550,610.59	3,550,610.59	0.00	0.00
D 8270		PRESUPUESTO DE EGRESOS PAGADO	28,291,761.79	0.00	3,550,610.59	0.00	31,842,372.38	0.00

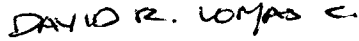
INSTITUTO ESTATAL DE EDUCACION PARA ADULTOS
ESTADO DE BAJA CALIFORNIA SUR
1- Balanza de Comprobación del 1/oct al 31/oct/2016

Nat. Cuenta	Nombre de la cuenta	SALDO ANTERIOR		MOVIMIENTOS		SALDO ACTUAL	
		DEUDOR	ACREEDOR	DEUDOR	ACREEDOR	DEUDOR	ACREEDOR
	Sumas =>	146,883,384.12	146,883,384.12	38,510,328.21	38,510,328.21	150,374,327.76	150,374,327.76

Auditor


 FRANCISCO MARTIN ACEVEDO BURGOIN
 DIR. ADMINISTRACION Y FINANZAS


 ING. ROBERTO PANTOJA CASTRO
 DIRECTOR GENERAL


 LIC. DAVID RICARDO LOMAS CARDENAS
 JEFE DE LA OFICINA DE REC. FINANCIEROS

INSTITUTO ESTATAL DE EDUCACION PARA ADULTOS
ESTADO DE BAJA CALIFORNIA SUR
Estado de Situación Financiera
AL 31/OCT/2016
(Cifras en pesos y centavos)

ACTIVO		
<u>ACTIVO CIRCULANTE</u>		
BANCOS/TESORERÍA	\$7,945,887.47	
DEPÓSITOS DE FONDOS DE TERCEROS EN GARANTÍA Y	\$2,297.15	
DEUDORES DIVERSOS POR COBRAR A CORTO PLAZO	\$81,798.39	
Suma ACTIVO CIRCULANTE		\$8,029,983.01
<u>ACTIVO NO CIRCULANTE</u>		
TERRENOS	\$1,013,980.00	
MOBILIARIO Y EQUIPO DE ADMINISTRACIÓN	\$8,082,091.54	
VEHICULOS Y EQUIPO DE TRANSPORTE	\$4,183,893.19	
MAQUINARIA, OTROS EQUIPOS Y HERRAMIENTAS	\$894,587.64	
Suma ACTIVO NO CIRCULANTE		\$14,174,552.37
TOTAL DE ACTIVO		<u>\$22,204,535.38</u>
PASIVO		
<u>PASIVO CIRCULANTE</u>		
SERVICIOS PERSONALES POR PAGAR A CORTO PLAZO	\$327,915.31	
PROVEEDORES POR PAGAR A CORTO PLAZO	-\$10,646.65	
RETENCIONES Y CONTRIBUCIONES POR PAGAR A CORT	\$542,339.31	
PROVISIONES A CORTO PLAZO	\$758,070.41	
OTROS PASIVOS CIRCULANTES	-\$45.78	
Suma PASIVO CIRCULANTE		\$1,617,632.60
TOTAL DE PASIVO		<u>\$1,617,632.60</u>
PATRIMONIO		
HACIENDA PÚBLICA/PATRIMONIO CONTRIBUIDO	\$13,920,927.87	\$13,920,927.87
<u>HACIENDA PÚBLICA /PATRIMONIO GENERADO</u>		
RESULTADO DEL EJERCICIO (AHORRO)	\$6,690,125.98	
RESULTADOS DE EJERCICIOS ANTERIORES	-\$24,151.07	
Suma HACIENDA PÚBLICA /PATRIMONIO GENERADO		\$6,665,974.91
TOTAL DE PATRIMONIO		<u>\$20,586,902.78</u>
TOTAL DE PASIVO Y PATRIMONIO		<u>\$22,204,535.38</u>

CUENTAS DE ORDEN PRESUPUESTAL DE LOS INGRESOS		
LEY DE INGRESOS ESTIMADA	\$47,703,710.00	
LEY DE INGRESOS POR EJECUTAR	\$10,179,709.08	
MODIFICACIONES A LA LEY DE INGRESOS ESTIMADA	\$460,000.00	
LEY DE INGRESOS DEVENGADA	\$37,984,000.92	
LEY DE INGRESOS RECAUDADA	\$37,984,000.92	
CUENTAS DE ORDEN PRESUPUESTAL DE LOS EGRESOS		
PRESUPUESTO DE EGRESOS APROBADO	\$47,703,710.00	
PRESUPUESTO DE EGRESOS POR EJERCER	\$16,321,337.62	
MODIFICACIONES AL PRESUPUESTO DE EGRESOS APRO	\$460,000.00	
PRESUPUESTO DE EGRESOS COMPROMETIDO	\$31,842,372.38	
PRESUPUESTO DE EGRESOS DEVENGADO	\$31,842,372.38	
PRESUPUESTO DE EGRESOS EJERCIDO	\$31,842,372.38	
PRESUPUESTO DE EGRESOS PAGADO	\$31,842,372.38	

Francisco Martin Acevedo Burgoin

ING. ROBERTO PANTOJA CASTRO
DIRECTOR GENERAL

David Ricardo Lomas Cardenas

LIC. DAVID RICARDO LOMAS CARDENAS

INSTITUTO ESTATAL DE EDUCACION PARA ADULTOS
ESTADO DE BAJA CALIFORNIA SUR
Estado de Situación Financiera
AL 31/OCT/2016
(Cifras en pesos y centavos)

DIR. ADMINISTRACION Y FINANZAS

JEFE DE LA OFICINA DE REC. FINANCIEROS

Estado de Actividades

Del 1º Ene al 31/oct/2016

(Cifras en pesos y centavos)

1.- INGRESOS Y OTROS BENEFICIOS

	2016	%	2015	%
INGRESOS DE GESTIÓN	0.00	0.00	-1,700.32	0.00
IMPUESTOS	0.00	0.00	-1,700.32	0.00
<i>IMPUESTOS SOBRE NÓMINAS Y ASIMILABLES</i>	0.00	0.00	-1,700.32	0.00
PARTICIPACIONES, APORTACIONES, TRANSFERENCIAS, ASI	37,984,000.92	98.58	36,201,079.25	98.14
PARTICIPACIONES Y APORTACIONES	37,984,000.92	98.58	36,201,079.25	98.14
<i>APORTACIONES</i>	4,262,390.00	11.06	4,215,323.48	11.43
<i>CONVENIOS</i>	33,721,610.92	87.51	31,985,755.77	86.71
OTROS INGRESOS Y BENEFICIOS	548,497.44	1.42	688,380.82	1.87
INGRESOS FINANCIEROS	1,252.63	0.00	1,979.82	0.01
<i>INTERESES GANADOS DE VALORES, CRÉDITOS, BONOS Y OT</i>	1,252.63	0.00	1,979.82	0.01
OTROS INGRESOS Y BENEFICIOS VARIOS	547,244.81	1.42	686,401.00	1.86
<i>OTROS INGRESOS DE EJERCICIOS ANTERIORES</i>	581,839.41	1.51	686,401.00	1.86
<i>OTROS INGRESOS Y BENEFICIOS VARIOS</i>	-34,594.60	-0.09		
Total de Ingresos y Otros Beneficios	38,532,498.36	100.00	36,887,759.75	100.00

2.- GASTOS Y OTRAS PERDIDAS

GASTOS DE FUNCIONAMIENTO	20,025,183.13	62.89	18,983,608.09	54.13
SERVICIOS PERSONALES	19,932,766.49	62.60	18,866,980.94	53.80
<i>REMUNERACIONES AL PERSONAL DE CARÁCTER PERMANE</i>	6,939,716.96	21.79	6,351,236.50	18.11
<i>REMUNERACIONES AL PERSONAL DE CARÁCTER TRANSIT</i>	965,217.47	3.03	1,263,831.40	3.60
<i>REMUNERACIONES ADICIONALES Y ESPECIALES</i>	3,075,109.11	9.66	3,096,830.10	8.83
<i>SEGURIDAD SOCIAL</i>	1,716,538.10	5.39	1,608,795.71	4.59
<i>OTRAS PRESTACIONES SOCIALES Y ECONÓMICAS</i>	7,236,184.85	22.73	6,546,287.23	18.67
SERVICIOS GENERALES	92,416.64	0.29	116,627.15	0.33
<i>OTROS SERVICIOS GENERALES</i>	92,416.64	0.29	116,627.15	0.33
TRANSFERENCIAS, ASIGNACIONES, SUBSIDIOS Y OTRAS AY	6,414,221.62	20.14	9,052,127.00	25.81
AYUDAS SOCIALES	6,414,221.62	20.14	9,052,127.00	25.81
<i>AYUDAS SOCIALES A PERSONAS</i>	6,414,221.62	20.14	9,052,127.00	25.81
GASTOS DE FUNCIONAMIENTO	5,402,967.63	16.97	7,035,213.66	20.06
SERVICIOS PERSONALES	36,000.00	0.11	36,000.00	0.10
<i>PAGO DE ESTÍMULOS A SERVIDORES PÚBLICOS</i>	36,000.00	0.11	36,000.00	0.10
MATERIALES Y SUMINISTROS	1,437,907.92	4.52	2,036,752.50	5.81
<i>MATERIALES DE ADMINISTRACIÓN, EMISIÓN DE DOCUMEN</i>	274,481.19	0.86	273,656.88	0.78
<i>ALIMENTOS Y UTENSILIOS</i>	108,873.77	0.34	241,448.56	0.69
<i>COMBUSTIBLES, LUBRICANTES Y ADITIVOS</i>	1,046,597.48	3.29	1,190,974.87	3.40
<i>VESTUARIO, BLANCOS, PRENDAS DE PROTECCIÓN Y ARTÍC</i>	7,955.48	0.02	330,672.19	0.94
SERVICIOS GENERALES	3,929,059.71	12.34	4,962,461.16	14.15
<i>SERVICIOS BÁSICOS</i>	548,512.88	1.72	539,152.06	1.54
<i>SERVICIOS DE ARRENDAMIENTO</i>	1,041,873.97	3.27	1,178,206.38	3.36
<i>SERVICIOS PROFESIONALES, CIENTÍFICOS Y TÉCNICOS Y</i>	1,051,906.64	3.30	1,623,202.35	4.63
<i>SERVICIOS FINANCIEROS, BANCARIOS Y COMERCIALES</i>	31,524.94	0.10	38,866.68	0.11
<i>SERVICIOS DE INSTALACIÓN, REPARACIÓN, MANTENIMIEN</i>	477,380.65	1.50	524,474.40	1.50
<i>SERVICIOS DE TRASLADO Y VIÁTICOS</i>	755,862.07	2.37	585,402.63	1.67
<i>SERVICIOS OFICIALES</i>	21,998.56	0.07	473,156.66	1.35
Total de Gastos y Otras Pérdidas	31,842,372.38	100.00	35,070,948.75	100.00

Resultado del Ejercicio (Ahorro/Desahorro)

6,690,125.98

1,816,811.00


Estado de Actividades

Del 1º/Ene al 31/oct/2016

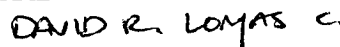
(Cifras en pesos y centavos)	2016	%	2015	%
------------------------------	------	---	------	---



FRANCISCO MARTÍN ACEVEDO BURGOÍN
DIR. ADMINISTRACION Y FINANZAS



ING. ROBERTO PANTOJA CASTRO
DIRECTOR GENERAL



LIC. DAVID RICARDO LOMAS CARDENAS
JEFE DE LA OFICINA DE REC. FINANCIEROS

INSTITUTO ESTATAL DE EDUCACION PARA ADULTOS

ESTADO DE BAJA CALIFORNIA SUR

ESTADO DE RESULTADOS

FORMA POR OBJETO DEL GASTO

(Cifras en pesos y centavos)

PERIODO	ACUMULADO	PERIODO	ACUMULADO
2/ene al 31/oct/2016	1º/Ene al 31/oct/2016	%	%

1.- INGRESOS

APORTACIONES	4,262,390.00	11.06%	4,262,390.00	11.06%
CONVENIOS	33,721,610.92	87.51%	33,721,610.92	87.51%
INTERESES GANADOS DE VALORES, CREDITOS,	1,252.63	0.00%	1,252.63	0.00%
OTROS INGRESOS DE EJERCICIOS ANTERIORES	581,839.41	1.51%	581,839.41	1.51%
OTROS INGRESOS Y BENEFICIOS VARIOS	-34,594.60	-0.09%	-34,594.60	-0.09%
Total de Ingresos	38,532,498.36	100.00%	38,532,498.36	100.00%

2.- GASTOS

REMUNERACIONES AL PERSONAL DE CARÁCTER P	6,939,716.96	21.79%	6,939,716.96	21.79%
REMUNERACIONES ADICIONALES Y ESPECIALES	3,075,109.11	9.66%	3,075,109.11	9.66%
SEGURIDAD SOCIAL	1,716,538.10	5.39%	1,716,538.10	5.39%
OTRAS PRESTACIONES SOCIALES Y ECONÓMICAS	7,236,184.85	22.73%	7,236,184.85	22.73%
PAGO DE ESTÍMULOS A SERVIDORES PÚBLICOS	36,000.00	0.11%	36,000.00	0.11%
MATERIALES DE ADMINISTRACIÓN, EMISION DE	274,481.19	0.86%	274,481.19	0.86%
ALIMENTOS Y UTENSILIOS	108,873.77	0.34%	108,873.77	0.34%
COMBUSTIBLES, LUBRICANTES Y ADITIVOS	1,046,597.48	3.29%	1,046,597.48	3.29%
VESTUARIO, BLANCOS, PRENDAS DE PROTECCIO	7,955.48	0.02%	7,955.48	0.02%
SERVICIOS BÁSICOS	548,512.88	1.72%	548,512.88	1.72%
SERVICIOS DE ARRENDAMIENTO	1,041,873.97	3.27%	1,041,873.97	3.27%
SERVICIOS PROFESIONALES, CIENTÍFICOS Y T	1,051,906.64	3.30%	1,051,906.64	3.30%
SERVICIOS FINANCIEROS, BANCARIOS Y COMER	31,524.94	0.10%	31,524.94	0.10%
SERVICIOS DE INSTALACIÓN, REPARACIÓN, MA	477,380.65	1.50%	477,380.65	1.50%
SERVICIOS DE TRASLADO Y VIÁTICOS	755,862.07	2.37%	755,862.07	2.37%
SERVICIOS OFICIALES	21,998.56	0.07%	21,998.56	0.07%
OTROS SERVICIOS GENERALES	92,416.64	0.29%	92,416.64	0.29%
AYUDAS SOCIALES A PERSONAS	6,414,221.62	20.14%	6,414,221.62	20.14%
Total de Gastos	31,842,372.38	100.00%	31,842,372.38	100.00%

UTILIDAD DEL EJERCICIO

6,690,125.98

6,690,125.98

LIC. DAVID RICARDO TOMAS CARDENAS
JEFE DE LA OFICINA DE REC. FINANCIEROS

FRANCISCO MARTIN ACEVEDO BURGOIN
DIR. ADMINISTRACION Y FINANZAS

ING. ROBERTO PANTOJA CASTRO
DIRECTOR GENERAL

David R. Torres <

Handwritten signature of Roberto Pantoja Castro

Estado de Variación en la Hacienda Pública
DEL 1° DE ENE AL 31/OCT/2016

(Cifras en pesos y centavos)

CONCEPTO	Hacienda Pública / Patrimonio Contribuido	Hacienda Pública / Patrimonio Generado de Ejercicios Anteriores	Hacienda Pública / Patrimonio Generado del Ejercicio	Ajustes por Cambios de Valor	TOTAL
Rectificaciones de Resultados de Ejercicios Anteriores 2015					
Rectificaciones de Resultados de Ejercicios Anteriores					
Patrimonio Neto Inicial Ajustado del Ejercicio 2015					
Aportaciones					
Donaciones de Capital					
Variaciones de la Hacienda Pública/Patrimonio Neto del Ejercicio 20		417,405.50	1,816,811.00		2,234,216.50
Resultados del Ejercicio (Ahorro/Desahorro)			1,816,811.00		1,816,811.00
Resultados de Ejercicios Anteriores		417,405.50			417,405.50
Revalúos					
Reservas					
Hacienda Pública/Patrimonio Neto Final del Ejercicio 2015		417,405.50	1,816,811.00		2,234,216.50
Patrimonio Neto Inicial Ajustado del Ejercicio 2015					
Actualización de la Hacienda Pública/Patrimonio					
Cambios de la Hacienda Pública/Patrimonio Neto del Ejercicio 2016					
Aportaciones					
Donaciones de Capital					
Actualización de la Hacienda Pública/Patrimonio					
Variaciones de la Hacienda Pública/Patrimonio Neto del Ejercicio 20		-441,556.57	4,873,314.98		4,431,758.41
Resultados del Ejercicio (Ahorro/Desahorro)			4,873,314.98		4,873,314.98
Resultados de Ejercicios Anteriores		-441,556.57			-441,556.57
Revalúos					
Reservas					
Saldo Neto en la Hacienda Pública / Patrimonio del Ejercicio 2016		-24,151.07	6,690,125.98		6,665,974.91

INSTITUTO ESTATAL DE EDUCACION PARA ADULTOS
ESTADO DE BAJA CALIFORNIA SUR
Estado de Variación en la Hacienda Pública
DEL 1° DE ENE AL 31/OCT/2016

(Cifras en pesos y centavos)

CONCEPTO	Hacienda Pública / Patrimonio Contribuido	Hacienda Pública / Patrimonio Generado de Ejercicios Anteriores	Hacienda Pública / Patrimonio Generado del Ejercicio	Ajustes por Cambios de Valor	TOTAL
----------	---	---	--	------------------------------	-------


FRANCISCO MARTIN ACEVEDO BURGOIN
DIR. ADMINISTRACION Y FINANZAS
ING. ROBERTO PANTOJA CASTRO
DIRECTOR GENERAL
LIC. DAVID RICARDO LOMAS CARDENAS
JEFE DE LA OFICINA DE REC. FINANCIEROS

	2016	2015
Flujos Netos de Efectivo de las Actividades de Operación		
ORIGEN:	<u>\$37,984,000.92</u>	<u>\$36,213,562.43</u>
Impuestos		\$12,483.18
Participaciones y Aportaciones:	\$37,984,000.92	\$36,201,079.25
APLICACIÓN:	<u>\$32,009,641.98</u>	<u>\$35,979,650.28</u>
Servicios Personales	\$19,968,766.49	\$18,902,980.94
Materiales y Suministros	\$1,437,907.92	\$2,036,752.50
Servicios Generales	\$4,021,476.35	\$5,079,185.81
Ayudas Sociales	\$6,414,221.62	\$9,052,127.00
Otras Aplicaciones de Operación	\$167,269.60	\$908,604.03
Flujos Netos de Efectivo por Actividades de Operación	<u>\$5,974,358.94</u>	<u>\$233,912.15</u>
Flujos Netos de Efectivo de las Actividades de Inversión		
ORIGEN:		
APLICACIÓN:		
<u>Flujos Netos de Efectivo por Actividades de Inversión</u>		
Flujos Netos de Efectivo de las Actividades de Financiamiento		
ORIGEN:		
APLICACIÓN:		
<u>Flujos Netos de Efectivo por Actividades de Financiamiento</u>		
Incremento Neto en el Efectivo y Equivalentes al Efectivo:	<u>\$5,974,358.94</u>	<u>\$233,912.15</u>
Efectivo y Equivalentes al Efectivo al Inicio del Ejercicio	\$1,973,825.68	\$1,781,407.71
Efectivo y Equivalentes al Efectivo al Final del Ejercicio	\$7,948,184.62	\$2,015,319.86

Francisco Martin Acevedo

FRANCISCO MARTIN ACEVEDO BURGOIN
DIR. ADMINISTRACION Y FINANZAS

Roberto Pantoja Castro


ING. ROBERTO PANTOJA CASTRO
DIRECTOR GENERAL

David Ricardo Lomas Cardenas

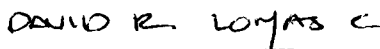
LIC. DAVID RICARDO LOMAS CARDENAS
JEFE DE LA OFICINA DE REC. FINANCIEROS

INSTITUTO ESTATAL DE EDUCACION PARA ADULTOS
ESTADO DE BAJA CALIFORNIA SUR
ESTADO ANALÍTICO DEL ACTIVO
Del 2 enero al 31 octubre 2016

<u>CONCEPTO</u>	Saldo Inicial 1	Cargos del Periodo 2	Abonos del Periodo 3	Saldo Final 4=(1+2-3)	Variación del Periodo (4-1)
1112 BANCOS/TESORERÍA	1,969,325.68	41,435,184.13	35,458,622.34	7,945,887.47	5,976,561.79
1112-001 BBVA-BANCOMER,S.A.	1,967,129.52	41,435,184.13	35,458,622.34	7,943,691.31	5,976,561.79
1112-002 H.S.B.C.	2,196.16	0.00	0.00	2,196.16	0.00
1116 DEPÓSITOS DE FONDOS DE TERCEROS EN GARANTÍA Y/O	4,500.00	6,036.20	8,239.05	2,297.15	-2,202.85
1116-001 FONDO FIJO DE CAJA	4,500.00	6,036.20	8,239.05	2,297.15	-2,202.85
1122 CUENTAS POR COBRAR A CORTO PLAZO	0.00	37,984,000.92	37,984,000.92	0.00	0.00
1122 CUENTAS POR COBRAR A CORTO PLAZO	0.00	37,984,000.92	37,984,000.92	0.00	0.00
1123 DEUDORES DIVERSOS POR COBRAR A CORTO PLAZO	72,448.01	10,195,470.92	10,186,120.54	81,798.39	9,350.38
1123-001 FUNCIONARIOS Y EMPLEADOS	71,035.98	9,560,022.75	9,550,488.31	80,570.42	9,534.44
1123-002 OTROS DEUDORES	1,412.03	635,448.17	635,632.23	1,227.97	-184.06
1231 TERRENOS	1,013,980.00	0.00	0.00	1,013,980.00	0.00
1231 TERRENOS	1,013,980.00	0.00	0.00	1,013,980.00	0.00
1241 MOBILIARIO Y EQUIPO DE ADMINISTRACIÓN	8,082,091.54	0.00	0.00	8,082,091.54	0.00
1241-1 Muebles de Oficina y Estantería	1,940,747.28	0.00	0.00	1,940,747.28	0.00
1241-3 Equipo de Cómputo y de Tecnologías de la	6,141,344.26	0.00	0.00	6,141,344.26	0.00
1244 VEHICULOS Y EQUIPO DE TRANSPORTE	4,183,893.19	0.00	0.00	4,183,893.19	0.00
1244 VEHICULOS Y EQUIPO DE TRANSPORTE	4,183,893.19	0.00	0.00	4,183,893.19	0.00
1246 MAQUINARIA, OTROS EQUIPOS Y HERRAMIENTAS	894,587.64	0.00	0.00	894,587.64	0.00
1246-4 Sistemas de Aire Acondicionado, Calefacc	685,279.27	0.00	0.00	685,279.27	0.00
1246-6 Equipos de Generación Eléctrica, Aparato	209,308.37	0.00	0.00	209,308.37	0.00
TOTAL DE ACTIVO	16,220,826.06	89,620,692.17	83,636,982.85	22,204,535.38	5,983,709.32


FRANCISCO MARTIN ACEVEDO BURGOIN
DIR. ADMINISTRACION Y FINANZAS



ING. ROBERTO PANTOJA CASTRO
DIRECTOR GENERAL


LIC. DAVID RICARDO LOMAS CARDENAS
JEFE DE LA OFICINA DE REC. FINANCIEROS


Estado Analítico del Pasivo

Del 2 enero al 31 octubre 2016


<u>CONCEPTO</u>		Saldo Inicial 1	Cargos de Periodo 2	Abonos de Periodo 3	Saldo Final 4=(1-2+3)	Variación del Periodo (4-1)
2111	SERVICIOS PERSONALES POR PAGAR A CORTO PLAZO	208,238.74	26,770,211.79	26,889,888.36	327,915.31	119,676.57
2111-1	Remuneración por pagar al Personal de ca	0.00	6,939,716.96	6,939,716.96	0.00	0.00
2111-2	Remuneración por pagar al Personal de ca	0.00	965,217.47	965,217.47	0.00	0.00
2111-3	Remuneraciones Adicionales y Especiales	-650.00	3,075,109.11	3,075,109.11	-650.00	0.00
2111-4	Seguridad Social y Seguros por pagar a C	-412,425.12	5,567,265.29	5,111,895.12	-867,795.29	-455,370.17
2111-5	Otras prestaciones sociales y económicas	635,687.34	7,236,184.85	7,807,217.84	1,206,720.33	571,032.99
2111-6	Estímulos a servidores públicos por paga	0.00	36,000.00	36,000.00	0.00	0.00
2111-7	Otras Retenciones	-14,373.48	2,950,718.11	2,954,731.86	-10,359.73	4,013.75
2112	PROVEEDORES POR PAGAR A CORTO PLAZO	549.00	5,473,139.90	5,461,944.25	-10,646.65	-11,195.65
2112-1	Deudas por Adquisición de Bienes y Contr	549.00	5,473,139.90	5,461,944.25	-10,646.65	-11,195.65
2115	TRANSFERENCIAS OTORGADAS POR PAGAR A CORTO PL	0.00	6,414,221.62	6,414,221.62	0.00	0.00
2115	TRANSFERENCIAS OTORGADAS POR PAGAR A COR	0.00	6,414,221.62	6,414,221.62	0.00	0.00
2117	RETENCIONES Y CONTRIBUCIONES POR PAGAR A CORT	704,724.98	2,478,310.00	2,315,924.33	542,339.31	-162,385.67
2117-001	ISR RETENCIONES	704,724.98	2,478,310.00	2,315,924.33	542,339.31	-162,385.67
2170	PROVISIONES A CORTO PLAZO	1,405,357.62	5,839,844.48	5,192,557.27	758,070.41	-647,287.21
2166	VALORES Y BIENES EN GARANTÍA A CORTO PLA	1,405,357.62	5,839,844.48	5,192,557.27	758,070.41	-647,287.21
2199	OTROS PASIVOS CIRCULANTES	5,178.92	2,328,360.71	2,323,136.01	-45.78	-5,224.70
2199	OTROS PASIVOS CIRCULANTES	5,178.92	2,328,360.71	2,323,136.01	-45.78	-5,224.70
TOTAL PASIVO		2,324,049.26	49,304,088.50	48,597,671.84	1,617,632.60	-706,416.66



FRANCISCO MARTÍN ACEVEDO BURGOÍN
DIR. ADMINISTRACION Y FINANZAS



ING. ROBERTO PANTOJA CASTRO
DIRECTOR GENERAL



LIC. DAVID RICARDO LOMAS CARDENAS
JEFE DE LA OFICINA DE REC. FINANCIEROS

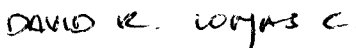
Del 1o de Enero AL 31-oct-2016

(Cifras en pesos y centavos)

Denominación de las Deudas	Moneda de Contratación	Institución o País Acreedor	Saldo Inicial del Periodo	Saldo Final del Periodo
Deuda Interna a Corto Plazo			0.00	0.00
Instituciones de Crédito	Pso.	Mex.	0.00	0.00
Titulos y Valores	Pso.	Mex.	0.00	0.00
Arrendamiento Financiero	Pso.	Mex.	0.00	0.00
Deuda Externa a Corto Plazo			0.00	0.00
Organismos Financieros Internacionales	Pso.	Mex.	0.00	0.00
Deuda Bilateral	Pso.	Mex.	0.00	0.00
Titulos y Valores	Pso.	Mex.	0.00	0.00
Arrendamientos Financieros	Pso.	Mex.	0.00	0.00
Subtotal a Corto Plazo				
Deuda Interna a Largo Plazo			0.00	0.00
Instituciones de Crédito	Pso.	Mex.	0.00	0.00
Titulos y Valores	Pso.	Mex.	0.00	0.00
Arrendamiento Financiero	Pso.	Mex.	0.00	0.00
Deuda Externa a Largo Plazo			0.00	0.00
Organismos Financieros Internacionales	Pso.	Mex.	0.00	0.00
Deuda Bilateral	Pso.	Mex.	0.00	0.00
Titulos y Valores	Pso.	Mex.	0.00	0.00
Arrendamientos Financieros	Pso.	Mex.	0.00	0.00
Subtotal a Largo Plazo				
Otros Pasivos			2,324,049.26	1,617,632.60
Otros Pasivos	Pso.	Mex.	2,324,049.26	1,617,632.60
Total Deuda y Otros Pasivos			2,324,049.26	1,617,632.60


FRANCISCO MARTIN ACEVEDO BURGOIN
DIR. ADMINISTRACION Y FINANZAS




ING. ROBERTO PANTOJA CASTRO
DIRECTOR GENERAL


LIC. DAVID RICARDO LOMAS CARDENAS
JEFE DE LA OFICINA DE REC. FINANCIEROS

INSTITUTO ESTATAL DE EDUCACION PARA ADULTOS
ESTADO DE BAJA CALIFORNIA SUR
Estado de Cambios en la Situación Financiera
DEL 1 DE ENERO AL 31/OCT/2016
(Cifras en pesos y centavos)


	Origen	Aplicación
ACTIVO		\$5,383,052.98
<u>ACTIVO CIRCULANTE</u>		<u>\$5,383,052.98</u>
EFECTIVO Y EQUIVALENTES		\$5,932,864.76
DERECHOS A RECIBIR EFECTIVO O EQUIVALENTES	\$549,811.78	
<u>ACTIVO NO CIRCULANTE</u>		
BIENES INMUEBLES, INFRAESTRUCTURA Y CONSTRUCCIO		
BIENES MUEBLES		
PASIVO	\$951,294.57	
<u>PASIVO CIRCULANTE</u>	<u>\$951,294.57</u>	
CUENTAS POR PAGAR A CORTO PLAZO	\$227,875.23	
PROVISIONES A CORTO PLAZO	\$728,644.04	
OTROS PASIVOS A CORTO PLAZO		\$5,224.70
PATRIMONIO	\$4,431,758.41	
<u>HACIENDA PÚBLICA /PATRIMONIO GENERADO</u>	<u>\$4,431,758.41</u>	
RESULTADOS DEL EJERCICIO (AHORRO/ DESAHORRO)	\$4,873,314.98	
RESULTADOS DE EJERCICIOS ANTERIORES		\$441,556.57

A-t-r-l.

FRANCISCO MARTÍN ACEVEDO BURGOÍN
 DIR. ADMINISTRACION Y FINANZAS

ING. ROBERTO PANTOJA CASTRO
 DIRECTOR GENERAL



LIC. DAVID RICARDO LOMAS CARDENAS
 JEFE DE LA OFICINA DE REC. FINANCIEROS

INSTITUTO ESTATAL DE EDUCACION PARA ADULTOS
ESTADO DE BAJA CALIFORNIA SUR
ESTADO ANALÍTICO DE INGRESOS PRESUPUESTALES
AL 31/oct/2016

(Cifras en pesos y centavos)

FUENTE DE INGRESOS POR RUBRO /TIPO /CLASE /CONC	Ley de Ingresos Estimada	+Ampliaciones -Reducciones	(1) Ley de Ingresos Modificada	Ingresos Devengado	(2) Ingresos Recaudados	Avance de Recaudación 2 / 1
PARTICIPACIONES Y APORTACIONES	47,703,710.00	460,000.00	48,163,710.00	37,984,000.92	37,984,000.92	78.86%
82 Aportaciones	4,856,868.00	180,000.00	5,036,868.00	4,262,390.00	4,262,390.00	84.62%
82-00- APORTACION ESTATAL	4,856,868.00	180,000.00	5,036,868.00	4,262,390.00	4,262,390.00	84.62%
001-01 Subsidio Estatal Mensual	4,856,868.00	180,000.00	5,036,868.00	4,262,390.00	4,262,390.00	84.62%
83 Convenios	42,846,842.00	280,000.00	43,126,842.00	33,721,610.92	33,721,610.92	78.19%
83-00- RAMO ADMINISTRATIVO 11	42,846,842.00	280,000.00	43,126,842.00	33,721,610.92	33,721,610.92	78.19%
001-01 Atencion a la demanda	8,530,397.00	0.00	8,530,397.00	6,542,869.98	6,542,869.98	76.70%
001-02 Formacion Institucional y Solidaria	909,762.00	0.00	909,762.00	610,823.82	610,823.82	67.14%
001-03 Acreditacion	1,667,199.00	0.00	1,667,199.00	1,001,798.69	1,001,798.69	60.09%
001-04 Coordinacion de Zona	613,200.00	0.00	613,200.00	402,657.89	402,657.89	65.67%
001-05 Plazas Comunitarias	1,803,360.00	0.00	1,803,360.00	1,029,419.94	1,029,419.94	57.08%
001-06 Programa Especial de Certificacion PEC	362,760.00	280,000.00	642,760.00	673,543.60	673,543.60	104.79%
002-03 Administracion Regional	28,960,164.00	0.00	28,960,164.00	23,460,497.00	23,460,497.00	81.01%
TOTAL DE INGRESOS	47,703,710.00	460,000.00	48,163,710.00	37,984,000.92	37,984,000.92	78.86%
OTROS INGRESOS	47,703,710.00	460,000.00	48,163,710.00	37,984,000.92	37,984,000.92	78.86%
PARTICIPACIONES Y APORTACIONES	47,703,710.00	460,000.00	48,163,710.00	37,984,000.92	37,984,000.92	78.86%
TOTAL DE TRIBUTARIOS, NO TRIBUTARIOS Y OTROS	47,703,710.00	460,000.00	48,163,710.00	37,984,000.92	37,984,000.92	78.86%

INSTITUTO ESTATAL DE EDUCACION PARA ADULTOS
ESTADO DE BAJA CALIFORNIA SUR
Gasto por Categoría Programática
1o de Enero AL 31-oct-2016
(Cifras en pesos y centavos)

<u>Concepto</u>	E g r e s o s					
	Aprobado	Ampliacion/ Reducción	Modificado	Devengado	Pagado	SubEjercicio
	1	2	3=(1+2)	4	5	6=(3-4)
Subsidios: Sector Social y Privado o Entidades Federativas y Municipios	47,703,710.00	460,000.00	48,163,710.00	31,842,372.38	31,842,372.38	16,321,337.62
S Sujetos a Reglas de Operación	47,703,710.00	460,000.00	48,163,710.00	31,842,372.38	31,842,372.38	16,321,337.62
U Otros Subsidios	0.00	0.00	0.00	0.00	0.00	0.00
Desempeño de las Funciones	0.00	0.00	0.00	0.00	0.00	0.00
E Prestación de Servicios Públicos	0.00	0.00	0.00	0.00	0.00	0.00
B Provisión de Bienes Públicos	0.00	0.00	0.00	0.00	0.00	0.00
P Planeación, seguimiento y evaluación de políticas públicas	0.00	0.00	0.00	0.00	0.00	0.00
F Promoción y fomento	0.00	0.00	0.00	0.00	0.00	0.00
G Regulación y supervisión	0.00	0.00	0.00	0.00	0.00	0.00
A Funciones de las Fuerzas Armadas (Únicamente Gobierno Federal)	0.00	0.00	0.00	0.00	0.00	0.00
R Específicos	0.00	0.00	0.00	0.00	0.00	0.00
K Proyectos de Inversión	0.00	0.00	0.00	0.00	0.00	0.00
Administrativas y de Apoyo	0.00	0.00	0.00	0.00	0.00	0.00
M Apoyo al proceso presupuestario y para mejorar la eficiencia institucional	0.00	0.00	0.00	0.00	0.00	0.00
O Apoyo a la función pública y al mejoramiento de la gestión	0.00	0.00	0.00	0.00	0.00	0.00
W Operaciones ajenas	0.00	0.00	0.00	0.00	0.00	0.00
Compromisos	0.00	0.00	0.00	0.00	0.00	0.00
L Obligaciones de cumplimiento de resolución jurisdiccional	0.00	0.00	0.00	0.00	0.00	0.00
N Desastres Naturales	0.00	0.00	0.00	0.00	0.00	0.00
Obligaciones	0.00	0.00	0.00	0.00	0.00	0.00
J Pensiones y jubilaciones	0.00	0.00	0.00	0.00	0.00	0.00
T Aportaciones a la seguridad social	0.00	0.00	0.00	0.00	0.00	0.00
Y Aportaciones a fondos de estabilización	0.00	0.00	0.00	0.00	0.00	0.00
Z Aportaciones a fondos de inversión y reestructura de pensiones	0.00	0.00	0.00	0.00	0.00	0.00
Programas de Gasto Federalizado	0.00	0.00	0.00	0.00	0.00	0.00
I Gasto Federalizado	0.00	0.00	0.00	0.00	0.00	0.00
Participaciones a Entidades Federativas y Municipios	0.00	0.00	0.00	0.00	0.00	0.00
C Participaciones a entidades federativas y municipios	0.00	0.00	0.00	0.00	0.00	0.00
Costo Financiero, Deuda o Apoyos a Deudores y Ahorradores de la Banca	0.00	0.00	0.00	0.00	0.00	0.00
D Costo financiero, deuda o apoyos a deudores y ahorradores de la banca	0.00	0.00	0.00	0.00	0.00	0.00
ADEUDOS DE EJERCICIOS FISCALES ANTERIORES	0.00	0.00	0.00	0.00	0.00	0.00
H Adeudos de ejercicios fiscales anteriores	0.00	0.00	0.00	0.00	0.00	0.00
TOTAL DEL GASTO	47,703,710.00	460,000.00	48,163,710.00	31,842,372.38	31,842,372.38	16,321,337.62

INSTITUTO ESTATAL DE EDUCACION PARA ADULTOS
Indicadores de Postura Fiscal
Del 1 de enero al 31 de octubre de 2016

Concepto	Estimado	Devengado	Pagado
I. Ingresos Presupuestarios (I=1+2)	47,703,710	37,984,001	37,984,001
1. Ingresos del Gobierno de la Entidad Federativa ¹	0	0	0
2. Ingresos del Sector Paraestatal ¹	47,703,710	37,984,001	37,984,001
II. Egresos Presupuestarios (II=3+4)	0	31,842,372	31,842,372
3. Egresos del Gobierno de la Entidad Federativa ²			
4. Egresos del Sector Paraestatal ²	0	31,842,372	31,842,372
III. Balance Presupuestario (Superávit o Déficit) (III = I - II)	47,703,710	6,141,629	6,141,629

Concepto	Estimado	Devengado	Pagado
III. Balance presupuestario (Superávit o Déficit)	47,703,710	6,141,629	6,141,629
IV. Intereses, Comisiones y Gastos de la Deuda	0	0	0
V. Balance Primario (Superávit o Déficit) (V= III - IV)	47,703,710	6,141,629	6,141,629

Concepto	Estimado	Devengado	Pagado
A. Financiamiento	0	0	0
B. Amortización de la deuda	0	0	0
C. Endeudamiento ó desendeudamiento (C = A - B)	0	0	0

1. Los Ingresos que se presentan son los ingresos presupuestarios totales sin incluir los ingresos por financiamientos. Los Ingresos del Gobierno de la Entidad Federativa corresponden a los del Poder Ejecutivo, Legislativo Judicial y Autónomos

2. Los egresos que se presentan son los egresos presupuestarios totales sin incluir los egresos por amortización. Los egresos del Gobierno de la Entidad Federativa corresponden a los del Poder Ejecutivo, Legislativo, Judicial y Órganos Autónomos

3. Para Ingresos se reportan los ingresos recaudados; para egresos se reportan los egresos pagados

1.- INGRESOS CORRIENTES		\$37,984,000.92
1.2 TRANSFERENCIAS Y ASIGNACIONES RECIBIDAS		\$37,984,000.92
Transferencias y Asignaciones Corrientes		\$37,984,000.92
Del Sector Público		\$37,984,000.92
2.- GASTOS CORRIENTES		\$31,842,372.38
2.1 GASTOS DE CONSUMO		\$25,428,150.76
Remuneraciones		\$19,968,766.49
Sueldos y Salarios		\$18,252,228.39
Contribuciones Sociales		\$1,716,538.10
Compras		\$5,459,384.27
Compra de Bienes y Servicios		\$5,459,384.27
2.4 TRANSFERENCIAS Y ASIGNACIONES OTORGADAS		\$6,414,221.62
Transferencias corrientes		\$6,414,221.62
Ayudas sociales		\$6,414,221.62
3.- RESULTADO ECONOMICO AHORRO (1-2)		\$6,141,628.54
4.- INGRESOS DE CAPITAL		-\$647,287.21
4.1 INGRESOS PROPIOS DE CAPITAL:		-\$647,287.21
Variación depreciación y amortización acumulada		-\$647,287.21
Depreciación y Amortización		-\$647,287.21
5.- GASTOS DE CAPITAL		
6.- INGRESOS TOTALES (1 + 4)		\$37,336,713.71
7.- GASTOS TOTALES (2 + 5)		\$31,842,372.38
8.- GASTO PROGRAMABLE (2 + 5 - Participaciones -Intereses)		\$31,842,372.38
9.- RESULTADO FINANCIERO SUPERAVIT (3 + 4 - 5)		\$5,494,341.33
11.- FUENTES DE FINANCIAMIENTO		\$5,978,484.62
11.2 INCREMENTOS DE PASIVOS		\$53,904.75
Incrementos de pasivos		\$53,904.75
Cuentas por Pagar		\$53,904.75

INSTITUTO ESTATAL DE EDUCACION PARA ADULTOS
ESTADO DE BAJA CALIFORNIA SUR
C U E N T A E C O N Ó M I C A
BASE DEVENGADO AL 31/oct/2016

12.1 INCREMENTOS DE ACTIVOS FINANCIEROS	\$5,924,579.87
-----	-----
Incrementos de Activos	\$5,983,709.32
Caja y Bancos	\$5,974,358.94
Cuentas por cobrar	\$9,350.38
Disminución de Pasivos	-\$59,129.45
Cuentas por Pagar	-\$53,904.75
Otros pasivos a corto plazo	-\$5,224.70

INSTITUTO ESTATAL DE EDUCACION PARA ADULTOS
ESTADO DE BAJA CALIFORNIA SUR
CUENTA ECONOMICA
BASE FLUJO DE EFECTIVO AL 31/oct/2016

1.- INGRESOS CORRIENTES		\$37,984,000.92
1.2 TRANSFERENCIAS Y ASIGNACIONES RECIBIDAS		\$37,984,000.92
Transferencias y Asignaciones Corrientes		\$37,984,000.92
Del Sector Público		\$37,984,000.92
2.- GASTOS CORRIENTES		\$31,842,372.38
2.1 GASTOS DE CONSUMO		\$25,428,150.76
Remuneraciones		\$19,968,766.49
Sueldos y Salarios		\$18,252,228.39
Contribuciones Sociales		\$1,716,538.10
Compras		\$5,459,384.27
Compra de Bienes y Servicios		\$5,459,384.27
2.4 TRANSFERENCIAS Y ASIGNACIONES OTORGADAS		\$6,414,221.62
Transferencias corrientes		\$6,414,221.62
Ayudas sociales		\$6,414,221.62
3.- RESULTADO ECONOMICO AHORRO (1-2)		\$6,141,628.54
4.- INGRESOS DE CAPITAL		-\$647,287.21
4.1 INGRESOS PROPIOS DE CAPITAL:		-\$647,287.21
Variación depreciación y amortización acumulada		-\$647,287.21
Depreciación y Amortización		-\$647,287.21
5.- GASTOS DE CAPITAL		
6.- INGRESOS TOTALES (1 + 4)		\$37,336,713.71
7.- GASTOS TOTALES (2 + 5)		\$31,842,372.38
8.- GASTO PROGRAMABLE (2 + 5 - Participaciones -Intereses)		\$31,842,372.38
9.- RESULTADO FINANCIERO SUPERAVIT (3 + 4 - 5)		\$5,494,341.33
11.- FUENTES DE FINANCIAMIENTO		\$5,978,484.62
11.2 INCREMENTOS DE PASIVOS		\$53,904.75
Incrementos de pasivos		\$53,904.75
Cuentas por Pagar		\$53,904.75

BASE FLUJO DE EFECTIVO AL 31/oct/2016

12.1 INCREMENTOS DE ACTIVOS FINANCIEROS	\$5,924,579.87
Incrementos de Activos	\$5,983,709.32
Caja y Bancos	\$5,974,358.94
Cuentas por cobrar	\$9,350.38
Disminución de Pasivos	-\$59,129.45
Cuentas por Pagar	-\$53,904.75
Otros pasivos a corto plazo	-\$5,224.70

BASE INGRESOS SEGÚN FLUJO DE EFECTIVO Y GASTOS DEVENGADOS AL 31/oct/2016

1.- INGRESOS CORRIENTES		\$37,984,000.92
1.2 TRANSFERENCIAS Y ASIGNACIONES RECIBIDAS		\$37,984,000.92
Transferencias y Asignaciones Corrientes		\$37,984,000.92
Del Sector Público		\$37,984,000.92
2.- GASTOS CORRIENTES		\$31,842,372.38
2.1 GASTOS DE CONSUMO		\$25,428,150.76
Remuneraciones		\$19,968,766.49
Sueldos y Salarios		\$18,252,228.39
Contribuciones Sociales		\$1,716,538.10
Compras		\$5,459,384.27
Compra de Bienes y Servicios		\$5,459,384.27
2.4 TRANSFERENCIAS Y ASIGNACIONES OTORGADAS		\$6,414,221.62
Transferencias corrientes		\$6,414,221.62
Ayudas sociales		\$6,414,221.62
3.- RESULTADO ECONOMICO AHORRO (1-2)		\$6,141,628.54
4.- INGRESOS DE CAPITAL		-\$647,287.21
4.1 INGRESOS PROPIOS DE CAPITAL:		-\$647,287.21
Variación depreciación y amortización acumulada		-\$647,287.21
Depreciación y Amortización		-\$647,287.21
5.- GASTOS DE CAPITAL		
6.- INGRESOS TOTALES (1 + 4)		\$37,336,713.71
7.- GASTOS TOTALES (2 + 5)		\$31,842,372.38
8.- GASTO PROGRAMABLE (2 + 5 - Participaciones -Intereses)		\$31,842,372.38
9.- RESULTADO FINANCIERO SUPERAVIT (3 + 4 - 5)		\$5,494,341.33
11.- FUENTES DE FINANCIAMIENTO		\$5,978,484.62
11.2 INCREMENTOS DE PASIVOS		\$53,904.75
Incrementos de pasivos		\$53,904.75
Cuentas por Pagar		\$53,904.75

BASE INGRESOS SEGÚN FLUJO DE EFECTIVO Y GASTOS DEVENGADOS AL 31/oct/2016

12.1 INCREMENTOS DE ACTIVOS FINANCIEROS	\$5,924,579.87
-----	-----
Incrementos de Activos	\$5,983,709.32
Caja y Bancos	\$5,974,358.94
Cuentas por cobrar	\$9,350.38
Disminución de Pasivos	-\$59,129.45
Cuentas por Pagar	-\$53,904.75
Otros pasivos a corto plazo	-\$5,224.70

INSTITUTO ESTATAL DE EDUCACION PARA ADULTOS
ESTADO DE BAJA CALIFORNIA SUR
Estado del Ejercicio del Presupuesto de Egresos por Unidad Responsable, Programa, Actividad y Partida Específica
SIN RAMO O DEPENDENCIA AL31/oct/2016
(Cifras en pesos y centavos)

Ejercicio del Presupuesto	Presupuesto	Ampliaciones/	Presupuesto	Presupuesto	Comprometido	Presupuesto	Comprometido	Presupuesto	Cuentas		
Unidad Responsable, Programa, Actividad y Partida	de Egresos	(Reducciones)	Vigente	Comprometido	No	Sin	No	Sin	por Pagar		
Nombre	Aprobado				Devengado	Devengar	Devengado	Devengar	pagado		
	1	2	3	4	5=(3-4)	6	7=(4-6)	8=(3-6)	9	10	11=(6-10)
01 DIRECCION GENERAL	47,703,710.00	460,000.00	48,163,710.00	31,842,372.38	16,321,337.62	31,842,372.38	0.00	16,321,337.62	31,842,372.38	31,842,372.38	0.00
AD01 ATENCION A LA DEMANDA DE EDUCACION PAR	47,703,710.00	460,000.00	48,163,710.00	31,842,372.38	16,321,337.62	31,842,372.38	0.00	16,321,337.62	31,842,372.38	31,842,372.38	0.00
01AD ATENCION A LA DEMANDA	8,530,397.00	0.00	8,530,397.00	5,763,839.90	2,766,557.10	5,763,839.90	0.00	2,766,557.10	5,763,839.90	5,763,839.90	0.00
4411 Ayudas sociales a personas	8,530,397.00	0.00	8,530,397.00	5,763,839.90	2,766,557.10	5,763,839.90	0.00	2,766,557.10	5,763,839.90	5,763,839.90	0.00
02FS FORMACION INSTITUCIONAL Y SOLIDARIA	909,762.00	0.00	909,762.00	18,415.00	891,347.00	18,415.00	0.00	891,347.00	18,415.00	18,415.00	0.00
4411 Ayudas sociales a personas	909,762.00	0.00	909,762.00	18,415.00	891,347.00	18,415.00	0.00	891,347.00	18,415.00	18,415.00	0.00
03AC ACREDITACION	1,667,199.00	0.00	1,667,199.00	258,979.72	1,408,219.28	258,979.72	0.00	1,408,219.28	258,979.72	258,979.72	0.00
4411 Ayudas sociales a personas	1,667,199.00	0.00	1,667,199.00	258,979.72	1,408,219.28	258,979.72	0.00	1,408,219.28	258,979.72	258,979.72	0.00
04CZ COORDINACIONES DE ZONA	613,200.00	0.00	613,200.00	8,213.40	604,986.60	8,213.40	0.00	604,986.60	8,213.40	8,213.40	0.00
4411 Ayudas sociales a personas	613,200.00	0.00	613,200.00	8,213.40	604,986.60	8,213.40	0.00	604,986.60	8,213.40	8,213.40	0.00
05PC PLAZAS COMUNITARIAS	1,803,360.00	0.00	1,803,360.00	639.60	1,802,720.40	639.60	0.00	1,802,720.40	639.60	639.60	0.00
4411 Ayudas sociales a personas	1,803,360.00	0.00	1,803,360.00	639.60	1,802,720.40	639.60	0.00	1,802,720.40	639.60	639.60	0.00
06AR ADMINISTRACION REGIONAL	28,960,164.00	0.00	28,960,164.00	21,335,164.09	7,624,999.91	21,335,164.09	0.00	7,624,999.91	21,335,164.09	21,335,164.09	0.00
1131 Sueldos base al personal permanente	7,653,563.00	0.00	7,653,563.00	6,544,172.36	1,109,390.64	6,544,172.36	0.00	1,109,390.64	6,544,172.36	6,544,172.36	0.00
1311 Primas por años de servicios efectivos prestados	176,100.00	0.00	176,100.00	144,900.00	31,200.00	144,900.00	0.00	31,200.00	144,900.00	144,900.00	0.00
1321 Primas de vacaciones, dominical y gratificación de	1,646,745.00	0.00	1,646,745.00	815,882.75	830,862.25	815,882.75	0.00	830,862.25	815,882.75	815,882.75	0.00
1341 Compensaciones	24,444.00	0.00	24,444.00	22,639.36	1,804.64	22,639.36	0.00	1,804.64	22,639.36	22,639.36	0.00
1412 Cuotas al ISSSTE (9.970%)	895,284.00	0.00	895,284.00	770,832.60	124,451.40	770,832.60	0.00	124,451.40	770,832.60	770,832.60	0.00
1415 Aportaciones al seg.de cesantia y vejez	285,384.00	0.00	285,384.00	245,472.70	39,911.30	245,472.70	0.00	39,911.30	245,472.70	245,472.70	0.00
1421 Aportaciones a fondos de vivienda	448,980.00	0.00	448,980.00	386,571.19	62,408.81	386,571.19	0.00	62,408.81	386,571.19	386,571.19	0.00
1431 Aportaciones al sistema para el retiro	179,592.00	0.00	179,592.00	154,628.53	24,963.47	154,628.53	0.00	24,963.47	154,628.53	154,628.53	0.00
1432 Ahorro solidario	25,512.00	0.00	25,512.00	21,320.45	4,191.55	21,320.45	0.00	4,191.55	21,320.45	21,320.45	0.00
1441 Aportaciones para seguros	125,844.00	0.00	125,844.00	105,263.42	20,580.58	105,263.42	0.00	20,580.58	105,263.42	105,263.42	0.00
1445 Seguro de retiro	23,568.00	14,776.00	38,344.00	32,449.21	5,894.79	32,449.21	0.00	5,894.79	32,449.21	32,449.21	0.00
1541 Prestaciones contractuales	4,658,015.00	-14,776.00	4,643,239.00	3,209,183.69	1,434,055.31	3,209,183.69	0.00	1,434,055.31	3,209,183.69	3,209,183.69	0.00
1542 Compensacion garantizada	2,918,916.00	0.00	2,918,916.00	2,446,648.66	472,267.34	2,446,648.66	0.00	472,267.34	2,446,648.66	2,446,648.66	0.00
1543 Asignaciones adicionales al sueldo	1,749,300.00	0.00	1,749,300.00	1,580,352.50	168,947.50	1,580,352.50	0.00	168,947.50	1,580,352.50	1,580,352.50	0.00
1591 Otras prestaciones sociales y económicas	1,114,180.00	0.00	1,114,180.00	0.00	1,114,180.00	0.00	0.00	1,114,180.00	0.00	0.00	0.00
2111 Materiales, útiles y equipos menores de oficina	163,925.00	35,000.00	198,925.00	175,129.99	23,795.01	175,129.99	0.00	23,795.01	175,129.99	175,129.99	0.00
2121 Materiales y útiles de impresión y reproducción	69,428.00	0.00	69,428.00	55,186.19	14,241.81	55,186.19	0.00	14,241.81	55,186.19	55,186.19	0.00
2131 Material estadístico y geográfico	1,500.00	0.00	1,500.00	0.00	1,500.00	0.00	0.00	1,500.00	0.00	0.00	0.00
2141 Materiales, útiles y equipos menores de tecnología	5,780.00	0.00	5,780.00	5,178.10	601.90	5,178.10	0.00	601.90	5,178.10	5,178.10	0.00
2151 Material impreso e información digital	8,700.00	0.00	8,700.00	0.00	8,700.00	0.00	0.00	8,700.00	0.00	0.00	0.00
2161 Material de limpieza	29,800.00	19,600.00	49,400.00	38,986.91	10,413.09	38,986.91	0.00	10,413.09	38,986.91	38,986.91	0.00
2211 Productos alimenticios para personas	181,800.00	-30,000.00	151,800.00	108,873.77	42,926.23	108,873.77	0.00	42,926.23	108,873.77	108,873.77	0.00
2611 Combustibles, lubricantes y aditivos	877,777.00	110,400.00	988,177.00	724,647.48	263,529.52	724,647.48	0.00	263,529.52	724,647.48	724,647.48	0.00
2711 Vestuario y uniformes	52,712.00	-35,000.00	17,712.00	7,955.48	9,756.52	7,955.48	0.00	9,756.52	7,955.48	7,955.48	0.00
3111 Energía eléctrica	483,800.00	0.00	483,800.00	351,686.00	132,114.00	351,686.00	0.00	132,114.00	351,686.00	351,686.00	0.00
3131 Agua	8,600.00	0.00	8,600.00	6,044.09	2,555.91	6,044.09	0.00	2,555.91	6,044.09	6,044.09	0.00
3141 Telefonía tradicional	125,279.00	0.00	125,279.00	103,361.94	21,917.06	103,361.94	0.00	21,917.06	103,361.94	103,361.94	0.00
3181 Servicios postales y telegráficos	104,525.00	5,000.00	109,525.00	87,420.85	22,104.15	87,420.85	0.00	22,104.15	87,420.85	87,420.85	0.00

io protesta de decir verdad declaramos que los Estados Financieros y sus notas, son razonablemente correctos y son responsabilidad del emi

INSTITUTO ESTATAL DE EDUCACION PARA ADULTOS
ESTADO DE BAJA CALIFORNIA SUR
Estado del Ejercicio del Presupuesto de Egresos por Unidad Responsable, Programa, Actividad y Partida Específica
SIN RAMO O DEPENDENCIA AL31/oct/2016
(Cifras en pesos y centavos)

Ejercicio del Presupuesto Unidad Responsable, Programa, Actividad y Partida Nombre	Presupuesto	Ampliaciones/ (Reducciones)	Presupuesto		Presupuesto	Comprometido		Presupuesto	Cuentas		
	de Egresos Aprobado		Vigente	Comprometido	Disponibile para Comprometer	Devengado	No Devengado	Sin Devengar	Ejercido	Pagado	por Pagar (Deuda)
	1	2	3	4	5=(3-4)	6	7=(4-6)	8=(3-6)	9	10	11=(6-10)
3221 Arrendamiento de edificios	849,450.00	0.00	849,450.00	630,691.81	218,758.19	630,691.81	0.00	218,758.19	630,691.81	630,691.81	0.00
3261 Arrendamiento de maquinaria, otros equipos y herra	179,865.00	0.00	179,865.00	132,399.36	47,465.64	132,399.36	0.00	47,465.64	132,399.36	132,399.36	0.00
3312 Otras asesorias para la operacion de programas	1,065,788.00	0.00	1,065,788.00	856,836.40	208,951.60	856,836.40	0.00	208,951.60	856,836.40	856,836.40	0.00
3351 Servicios de investigación científica y desarrollo	205,784.00	0.00	205,784.00	74,266.44	131,517.56	74,266.44	0.00	131,517.56	74,266.44	74,266.44	0.00
3364 Impresion de material informativo	132,529.00	0.00	132,529.00	116,743.80	15,785.20	116,743.80	0.00	15,785.20	116,743.80	116,743.80	0.00
3365 Informasion en medios masivos derivada de la opera	9,404.00	0.00	9,404.00	0.00	9,404.00	0.00	0.00	9,404.00	0.00	0.00	0.00
3381 Servicios de vigilancia	5,278.00	0.00	5,278.00	4,060.00	1,218.00	4,060.00	0.00	1,218.00	4,060.00	4,060.00	0.00
3411 Servicios financieros y bancarios	49,990.00	0.00	49,990.00	27,720.14	22,269.86	27,720.14	0.00	22,269.86	27,720.14	27,720.14	0.00
3511 Conservación y mantenimiento menor de inmuebles	76,540.00	0.00	76,540.00	37,361.46	39,178.54	37,361.46	0.00	39,178.54	37,361.46	37,361.46	0.00
3521 Instalación, reparación y mantenimiento de mobilia	118,075.00	0.00	118,075.00	69,783.14	48,291.86	69,783.14	0.00	48,291.86	69,783.14	69,783.14	0.00
3531 Instalación, reparación y mantenimiento de equipo	39,860.00	0.00	39,860.00	5,251.80	34,608.20	5,251.80	0.00	34,608.20	5,251.80	5,251.80	0.00
3551 Reparación y mantenimiento de equipo de transporte	362,916.00	0.00	362,916.00	227,496.45	135,419.55	227,496.45	0.00	135,419.55	227,496.45	227,496.45	0.00
3581 Servicios de limpieza y manejo de desechos	181,701.00	0.00	181,701.00	137,487.80	44,213.20	137,487.80	0.00	44,213.20	137,487.80	137,487.80	0.00
3721 Pasajes terrestres	618,716.00	-203,000.00	415,716.00	159,420.03	256,295.97	159,420.03	0.00	256,295.97	159,420.03	159,420.03	0.00
3751 Viáticos en el país	618,600.00	95,000.00	713,600.00	596,442.04	117,157.96	596,442.04	0.00	117,157.96	596,442.04	596,442.04	0.00
3821 Gastos de orden social y cultural	5,800.00	3,000.00	8,800.00	5,498.56	3,301.44	5,498.56	0.00	3,301.44	5,498.56	5,498.56	0.00
3831 Congresos y convenciones	20,000.00	0.00	20,000.00	16,500.00	3,500.00	16,500.00	0.00	3,500.00	16,500.00	16,500.00	0.00
3921 Impuestos y derechos	149,500.00	0.00	149,500.00	92,416.64	57,083.36	92,416.64	0.00	57,083.36	92,416.64	92,416.64	0.00
4411 Ayudas sociales a personas	231,315.00	0.00	231,315.00	0.00	231,315.00	0.00	0.00	231,315.00	0.00	0.00	0.00
07AE ADMINISTRACION ESTATAL	4,856,868.00	180,000.00	5,036,868.00	4,092,986.67	943,881.33	4,092,986.67	0.00	943,881.33	4,092,986.67	4,092,986.67	0.00
1131 Sueldos base al personal permanente	0.00	395,544.60	395,544.60	395,544.60	0.00	395,544.60	0.00	0.00	395,544.60	395,544.60	0.00
1211 Honorarios asimilables a salarios	1,189,272.20	0.00	1,189,272.20	965,217.47	224,054.73	965,217.47	0.00	224,054.73	965,217.47	965,217.47	0.00
1341 Compensaciones	2,534,504.40	0.00	2,534,504.40	2,091,687.00	442,817.40	2,091,687.00	0.00	442,817.40	2,091,687.00	2,091,687.00	0.00
1711 Estímulos	48,000.00	0.00	48,000.00	36,000.00	12,000.00	36,000.00	0.00	12,000.00	36,000.00	36,000.00	0.00
2611 Combustibles, lubricantes y aditivos	576,000.00	-113,461.80	462,538.20	321,950.00	140,588.20	321,950.00	0.00	140,588.20	321,950.00	321,950.00	0.00
3221 Arrendamiento de edificios	476,640.00	-80,231.40	396,408.60	278,782.80	117,625.80	278,782.80	0.00	117,625.80	278,782.80	278,782.80	0.00
3411 Servicios financieros y bancarios	10,600.00	0.00	10,600.00	3,804.80	6,795.20	3,804.80	0.00	6,795.20	3,804.80	3,804.80	0.00
4411 Ayudas sociales a personas	21,851.40	-21,851.40	0.00	0.00	0.00	0.00	0.00	0.00	0.00	0.00	0.00
PEC1 PROGRAMA ESPECIAL DE CERTIFICACIÓN	362,760.00	280,000.00	642,760.00	364,134.00	278,626.00	364,134.00	0.00	278,626.00	364,134.00	364,134.00	0.00
2141 Materiales, útiles y equipos menores de tecnología	0.00	10,000.00	10,000.00	0.00	10,000.00	0.00	0.00	10,000.00	0.00	0.00	0.00
4411 Ayudas sociales a personas	362,760.00	270,000.00	632,760.00	364,134.00	268,626.00	364,134.00	0.00	268,626.00	364,134.00	364,134.00	0.00
Total =>	47,703,710.00	460,000.00	48,163,710.00	31,842,372.38	16,321,337.62	31,842,372.38	0.00	16,321,337.62	31,842,372.38	31,842,372.38	0.00

INSTITUTO ESTATAL DE EDUCACION PARA ADULTOS
ESTADO DE BAJA CALIFORNIA SUR
Estado del Ejercicio del Presupuesto de Egresos por Unidad Responsable, Programa, Actividad y Partida Especifica
SIN RAMO O DEPENDENCIA AL31/oct/2016
(Cifras en pesos y centavos)

Ejercicio del Presupuesto	Presupuesto	Ampliaciones/	Presupuesto	Presupuesto	Comprometido	Presupuesto					Cuentas
Unidad Responsable, Programa, Actividad y Partida	de Egresos	Ampliaciones/	Vigente	Disponible para	No	Sin	Ejercido	Pagado			por Pagar
Nombre	Aprobado	(Reducciones)	Comprometido	Comprometer	Devengado	Devengado	Devengar				(Deuda)
	1	2	3	4	5=(3-4)	6	7=(4-6)	8=(3-6)	9	10	11=(6-10)
<p>ING. ROBERTO PANTOJA CASTRO DIRECTOR GENERAL</p> <p>DAVID R. LOMAS C.</p> <p>LIC. DAVID RICARDO LOMAS CARDENAS JEFE DE LA OFICINA DE REC. FINANCIEROS</p> <p>LIC. ARIADNA BONILLA SANDEZ JEFA DE OFICINA RAMO ADMINISTRATIVO 11</p>											
<p>FRANCISCO MARTIN ACEVEDO BURGOIN DIR. ADMINISTRACION Y FINANZAS</p> <p>MAURICIO CITAL MORA DIR. PLANEACION Y SEG. OPERATIVO</p> <p>JUAN JESUS AMADOR BELTRAN JEFE OFICINA RAMO GENERAL 33</p>											

Estado del Ejercicio del Presupuesto de Egresos por Función, Programa y Proyecto
SIN RAMO O DEPENDENCIA AL 31-oct-2016
(Cifras en pesos y centavos)

Ejercicio del Presupuesto	Presupuesto de Egresos	Ampliaciones/	Presupuesto	Presupuesto	Presupuesto	Comprometido	Presupuesto	Cuentas			Cuentas	
Función, Programa y Proyecto	Aprobado	(Reducciones)	Vigente	Comprometido	Disponibile para	Devengado	Comprometer	No	Sin	Ejercido	Pagado	por Pagar
Nombre	1	2	3	4	5=(3-4)	6	7=(4-6)	8=(3-6)	9	10	11=(6-10)	(Deuda)
2500 EDUCACION	47,703,710.00	460,000.00	48,163,710.00	31,842,372.38	16,321,337.62	31,842,372.38	0.00	16,321,337.62	31,842,372.38	31,842,372.38	31,842,372.38	0.00
AD01 ATENCION A LA DEMANDA DE EDUCACION P	47,703,710.00	460,000.00	48,163,710.00	31,842,372.38	16,321,337.62	31,842,372.38	0.00	16,321,337.62	31,842,372.38	31,842,372.38	31,842,372.38	0.00
ATENCION A LA DEMANDA (01AD)	8,530,397.00	0.00	8,530,397.00	5,763,839.90	2,766,557.10	5,763,839.90	0.00	2,766,557.10	5,763,839.90	5,763,839.90	5,763,839.90	0.00
FORMACION INSTITUCIONAL Y SOLIDARIA (0	909,762.00	0.00	909,762.00	18,415.00	891,347.00	18,415.00	0.00	891,347.00	18,415.00	18,415.00	18,415.00	0.00
ACREDITACION (03AC)	1,667,199.00	0.00	1,667,199.00	258,979.72	1,408,219.28	258,979.72	0.00	1,408,219.28	258,979.72	258,979.72	258,979.72	0.00
COORDINACIONES DE ZONA (04CZ)	613,200.00	0.00	613,200.00	8,213.40	604,986.60	8,213.40	0.00	604,986.60	8,213.40	8,213.40	8,213.40	0.00
PLAZAS COMUNITARIAS (05PC)	1,803,360.00	0.00	1,803,360.00	639.60	1,802,720.40	639.60	0.00	1,802,720.40	639.60	639.60	639.60	0.00
ADMINISTRACION REGIONAL (06AR)	28,960,164.00	0.00	28,960,164.00	21,335,164.09	7,624,999.91	21,335,164.09	0.00	7,624,999.91	21,335,164.09	21,335,164.09	21,335,164.09	0.00
ADMINISTRACION ESTATAL (07AE)	4,856,868.00	180,000.00	5,036,868.00	4,092,986.67	943,881.33	4,092,986.67	0.00	943,881.33	4,092,986.67	4,092,986.67	4,092,986.67	0.00
PROGRAMA ESPECIAL DE CERTIFICACIÓN (PE	362,760.00	280,000.00	642,760.00	364,134.00	278,626.00	364,134.00	0.00	278,626.00	364,134.00	364,134.00	364,134.00	0.00
Total =>	47,703,710.00	460,000.00	48,163,710.00	31,842,372.38	16,321,337.62	31,842,372.38	0.00	16,321,337.62	31,842,372.38	31,842,372.38	31,842,372.38	0.00